

**Catre: AUTORITATEA DE SUPRAVEGHERE FINANCIARA
 SECTORUL INSTRUMENTE SI INVESTITII FINANCIARE
 SIBEX – SIBIU STOCK EXCHANGE S.A.**

Ref: Raport aferent semestrului I al exercitiului financiar 2017

Tipul raportului:	Raport semestrial conform Regulamentului C.N.V.M. nr. 1/2006 privind emitentii si operatiunile cu valori mobiliare si Legii nr. 297/2004 privind piata de capital
Pentru perioada:	01.01.2017 – 30.06.2017
Data raportului:	11.08.2017
Denumirea entitatii emitente:	SIBEX - SIBIU STOCK EXCHANGE S.A.
Sediul social:	Sibiu, Piata Aurel Vlaicu, nr. 9-10, et.III
Numarul de telefon/fax:	0269-211.799 / 0269-211.153
Codul unic de inregistrare:	RO 6584502
Numar de ordine in Registrul Comertului:	J32/28/09.12.1994
Piata reglementata pe care sunt admise valorile mobiliare emise:	Piata reglementata la vedere administrata de SIBEX–SIBIU STOCK EXCHANGE S.A.
Principalele caracteristici ale valorilor mobiliare emise de societate:	tip: comune, nominative; valoare nominala 1,00 lei; numar total 33.427.926

1. Situatiia economico - financiara

Prezentarea unei analize a situatii economico – financiare actuale comparativ cu aceeasi perioada a anului trecut

a) Situatiia separata a pozitiei financiare

<i>In lei</i>	30 iunie 2016 neauditat	30 iunie 2017 neauditat
Active		
Imobilizari corporale	30.188	15.981
Imobilizari necorporale	13.784	1.576
Active financiare disponibile pentru vanzare	15.310.719	15.310.719
Alte active imobilizate	10.590	10.652
Total active imobilizate	15.365.281	15.338.928
Credite si avansuri acordate bancilor	2.427.519	500.042
Creante comerciale si alte creante, curente	80.600	63.033
Numerar si echivalente de numerar	91.466	115.430
Alte active curente	62.102	63.604
Total active curente	2.661.687	742.109
Total active	18.026.968	16.081.037
Capitaluri proprii		
Capital social	34.976.156	34.976.156
Prime de capital	167.200	167.200

Rezerve	-	-
Rezultat reportat	(17.455.652)	(19.236.145)
Total capitaluri proprii	17.687.704	15.907.211
Datorii		
Provizioane	66.000	11.000
Datorii privind impozitul amanat	-	-
Total datorii pe termen lung	66.000	11.000
Datorii comerciale si alte datorii	273.264	162.826
Total datorii curente	273.264	162.826
Total datorii	339.264	173.826
Total capitaluri proprii si datorii	18.026.968	16.081.037

Tabelul nr. 1 - Situatia separata a pozitiei financiare

Tipul datoriei	(lei)	
	Semestrul I 2016	Semestrul I 2017
Alte datorii comerciale	171.498	69.221
Creditori diversi	71	0
Datorii catre angajati	52.448	52.561
Taxe si impozite datorate	49.246	41.044
Datorii totale	273.264	162.826

Tabelul nr. 2 – Situatia datoriilor societatii

Indicatorii de risc sau ai gradului de indatorare

Capital imprumutat/ capital propriu = 0

Capital imprumutat/ capital angajat = 0

Societatea nu detine capital imprumutat.

b) Situatia separata a rezultatului global

In lei	30 iunie 2016 neauditat	30 iunie 2017 neauditat
Venituri din comisioane	214.111	166.813
Alte venituri	14.478	4.483
Cheltuieli administrative	(1.082.926)	(1.146.095)
Rezultatul activitatilor de exploatare	(854.337)	(974.799)
Venituri financiare	18.564	11.146
Cheltuieli financiare	(3.124)	(5.355)
Ajustari pentru deprecierea creantelor si activelor financiare disponibile pentru vanzare	-	-
Venituri / (cheltuieli) financiare nete	15.440	5.791
Cheltuiala neta cu provizioanele	-	-

Profit inainte de impozitare	(838.897)	(969.008)
(Cheltuiala)/ Venitul net(a) cu impozitul pe profit	-	-
Pierderea perioadei	(838.897)	(969.008)
Alte elemente ale rezultatului global	-	-
Total rezultat global aferent perioadei	(838.897)	(969.008)
Rezultatul pe actiune		
Rezultatul pe actiune de baza	(0,03)	(0,03)
Rezultatul pe actiune diluat	(0,03)	(0,03)
Numar actiuni	33.427.926	33.427.926

Tabelul nr. 3 – Situatia separata a rezultatului global

c) Situatia separata a fluxurilor de trezorerie

<i>In lei</i>	30 iunie 2016	30 iunie 2017
Fluxuri de trezorerie din activitati de exploatare:		
Incasari de numerar din prestari servicii	239.362	194.276
Plati catre furnizori de bunuri si servicii	(510.600)	(648.862)
Incasari numerar din CM si subventii salariatii	-	-
Plati de numerar catre si in numele salariatilor	(482.544)	(614.228)
Plati de numerar pentru impozite si taxe	(173.897)	(14.068)
Incasari din diferente de schimb valutar	194	632
Plati de diferente de curs valutar	(1.752)	(1.779)
Fluxuri de trezorerie utilizate in activitati de exploatare	(929.237)	(1.084.030)
Fluxuri de trezorerie din activitati de investitie:		
Plati ptr. achizitionarea de imobilizari corporale si necorporale	-	-
Incasari de numerar din dividende	-	809
Achizitii de investitii financiare disponibile pentru vanzare	-	-
Incasari de numerar din dobanzi	11.488	5.285
Variatia neta a creditelor si avansurilor acordate bancilor	-	-
Fluxuri de trezorerie utilizate in activitati de investitie	11.488	6.094
Fluxuri de trezorerie din activitati de finantare	-	-
Cresterea/(Descresterea) neta a trezoreriei si a echivalentelor de numerar	(917.749)	(1.077.936)
Numerar si echivalente de numerar la inceputul exercitiului financiar	3.436.734	1.693.408
Numerar si echivalente de numerar la sfarsitul exercitiului financiar	2.518.985	615.472
Credite si avansuri acordate bancilor	2.427.519	500.042
Numerar si echivalente de numerar	91.466	115.430

Tabelul nr. 4 – Situatia separata a fluxurilor de trezorerie

2. Analiza activitatii societatii

2.1. Prezentarea si analizarea tendintelor, elementelor, evenimentelor sau factorilor de incertitudine ce afecteaza sau ar putea afecta lichiditatea societatii, comparativ cu aceeași perioada a anului trecut

Lichiditatea curenta

Indicatorul lichiditatii curente = Active curente / Datorii curente

Indicatorul capitalului circulant la 30.06.2016 = $2.661.687/273.264 = 9,74$

Indicatorul capitalului circulant la 30.06.2017 = $742.109/162.826 = 4,56$

Nivelul de 4,56 înregistrat este peste valoarea recomandată pentru o societate care desfășoară activități generatoare de beneficii (în jurul valorii de 2) și reliefează faptul că societatea dispune de active curente care-i pot asigura cu ușurință acoperirea datoriilor curente. Datoriile curente ale societății au înregistrat o scădere ca urmare a respectării termenelor scadente a obligațiilor de plată.

Activele curente ale societății sunt date de numerar și alte active care se estimează că pot fi transformate în numerar, cum ar fi creanțele, stocurile și investițiile financiare pe termen scurt. De regulă, activele curente nu sunt foarte profitabile, dar tind să confere lichiditate și siguranță operațiunilor unei societăți.

Lichiditatea imediata

Indicatorul lichiditatii imediate = (Active curente – Stocuri) / Datorii curente

Indicatorul test acid la 30.06.2016 = $(2.661.687 - 50) / 273.264 = 9,74$

Indicatorul test acid la 30.06.2017 = $(742.109 - 0) / 162.826 = 4,56$

Valoarea lichiditatii imediate înregistrează un nivel ridicat în cele două perioade financiare supuse analizei, ceea ce demonstrează capacitatea ridicată a societății de a-și acoperi datoriile curente.

2.2. Prezentarea si analizarea efectelor asupra situatiei financiare a societatii a tuturor cheltuielilor de capital, curente sau anticipate, comparativ cu aceeași perioada a anului trecut

Societatea nu a înregistrat cheltuieli de capital. În prezent, nu sunt anticipate cheltuieli de capital pentru perioada următoare.

2.3. SIBEX - Analiza activitatii de baza

SIBEX – Sibiu Stock Exchange S.A. (SIBEX) activeaza ca operator de piata in cadrul pietei de capital din Romania. Activitatea de baza a societatii este reprezentata prin clasa CAEN nr. 6611 si consta in administrarea pietelor financiare. Pentru a putea functiona ca operator de piata, SIBEX a fost autorizata de C.N.V.M. prin Decizia nr. 356/31.01.2006.

Piata reglementata de instrumente financiare derivate

Prin Hotararea AGEA nr.1 din data de 20 aprilie 2017, actionarii SIBEX au aprobat fuziunea prin absorbtie dintre Bursa de Valori Bucuresti S.A., in calitate de societate absorbanta si Sibex-Sibiu Stock Exchange S.A., in calitate de societate absorbita conform termenilor si conditiilor prevazute in proiectul de fuziune din data de 24.02.2017 si, prin urmare, s-a aprobat si Proiectul de fuziune si documentele care au fost intocmite in legatura cu acesta si toate efectele Fuziunii.

Avand in vedere prevederile Proiectului de fuziune din data de 24.02.2017, si in conformitate cu prevederile art.30¹ alin.(4) din *Regulamentul nr.2/2006 privind pietele reglementate si sistemele alternative de tranzactionare*, cu modificarile si completarile ulterioare, Consiliul de Administratie al SIBEX a aprobat data de 19 iunie 2017 ca data de incetare a activitatii de tranzactionare pe pietele reglementate administrate de Sibex-Sibiu Stock Exchange S.A., respectiv ca data de incetare a activitatii de tranzactionare pe piata reglementata la vedere si a activitatii de tranzactionare pe piata reglementata de instrumente financiare derivate, precum si ca data de incetare a operatiunilor desfasurate pe aceste piete.

De asemenea, Consiliul de Administratie al SIBEX S.A. a aprobat retragerea de la tranzactionarea pe piata reglementata de instrumente financiare derivate administrata de Sibex-Sibiu Stock Exchange S.A., incepand cu data de 19.06.2017, a tuturor instrumentelor financiare derivate admise la tranzactionare pe piata reglementata de instrumente financiare derivate administrata de SIBEX S.A.

Mai jos sunt prezentate informatii privind instrumentele financiare derivate tranzactionate in primul semestru al anului 2017:

Contracte futures

Semestru	Volum contracte	Medie lunara
I 2017	4.335	723
II 2016	5.003	834
I 2016	5.816	969
II 2015	5.173	862
I 2015	8.868	1.478
II 2014	157.609	26.268
I 2014	196.545	32.757

Tabelul nr. 5 – Volumul tranzactiilor cu contracte futures

In total, in primele 6 luni ale anului 2017 au fost tranzactionate 4.335 contracte futures.

Volumul de 4.335 contracte futures tranzactionate in primele 6 luni din 2017 s-a realizat conform distributiei din tabelul de mai jos:

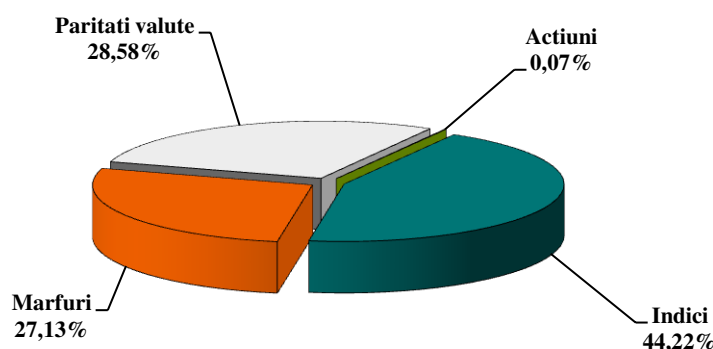
Loc	Tip contract	Volum sem. I 2017	Cota de piata in volum 2017 (%)
1.	DEDJIA	1.917	44.22%
2.	GOLD	1.150	26.53%
3.	EUUSR	1.133	26.14%
4.	GBUSR	94	2.17%
5.	OILSC	26	0.60%
6.	EUJPR	12	0.28%
7.	USFCB	3	0.07%
TOTAL		4.335	100,00%

Tabelul nr. 6 – Distributia contractelor futures

Din totalul de 7 produse futures pe care s-au inregistrat tranzactii in semestrul I, toate au beneficiat de servicii de Market Making.

Referitor la distributia rulajului pe tipuri de active suport, se remarca faptul ca derivatele pe indici au generat 44,22 % din volum, urmate de perechile valutare si de marfuri (aur si petrol) dupa cum se poate observa in graficul de mai jos:

Distributie rulaj contracte futures Sem. I 2017

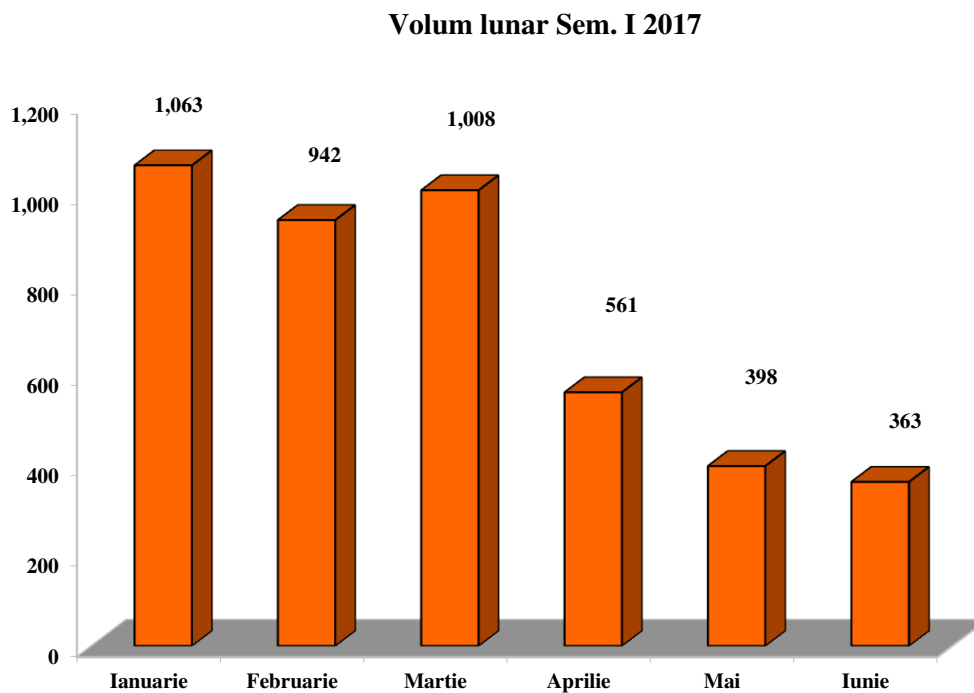


Graficul nr. 1 – Distributia contractelor futures pe tipuri de active suport

Evolutia lunara a rulajelor pe piata futures este redata in tabelul si graficul de mai jos:

Luna	Volum Sem. I 2017	% din total
Ianuarie	1.063	24,52%
Februarie	942	21,73%
Martie	1.008	23,25%
Aprilie	561	12,94%
Mai	398	9,18%
Iunie	363	8,37%
Total	4.335	100,00%

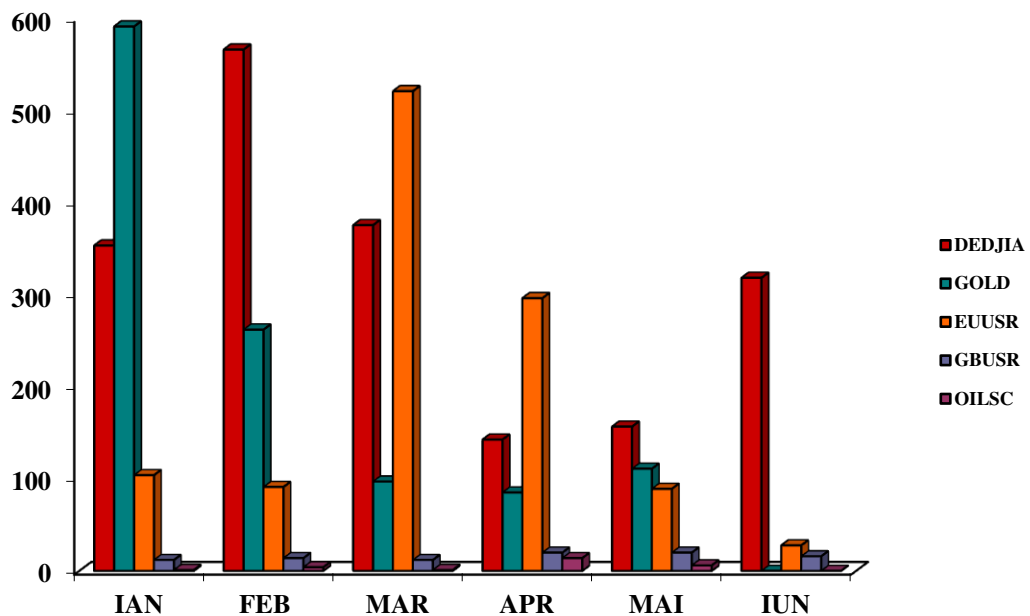
Tabelul nr. 7 – Evolutia lunara a contractelor futures



Graficul nr. 2 – Evolutia lunara a contractelor futures

Din situatia prezentata se poate observa ca activitatea de tranzactionare pe piata reglementata de instrumente financiare derivate administrata de SIBEX a fost una cu directie descendenta in primul semestru al anului 2017. Cea mai buna luna a fost luna ianuarie, cu 1.063 contracte, urmata de luna martie cu 1.008 contracte. Rulajul cel mai redus, respectiv 363 contracte, s-a inregistrat in luna iunie 2017 avand in vedere faptul ca in data de 19 iunie 2017 a incetat activitatea de tranzactionare pe piata reglementata de instrumente financiare derivate.

Evolutia lunara top 5 contracte futures

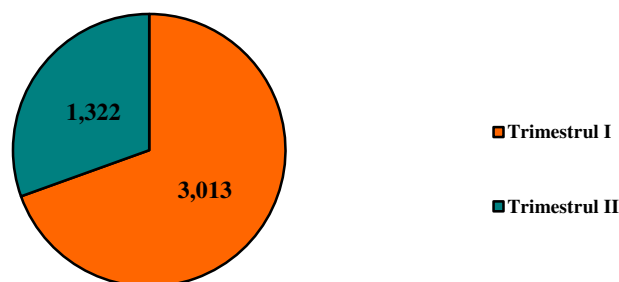


Graficul nr. 3 – Evolutia lunara top 5 contracte futures

Din graficul de mai sus se poate observa ca principalele motoare ale pietei SIBEX au fost derivatele pe indicele american Dow Jones Industrial Average, aur si perechi valutare.

Defalcata trimestrial, situatia volumelor contractelor futures este cea din graficul de mai jos. In trimestrul II s-au inregistrat cu 56,12% mai putine contracte fata de primul trimestru al anului 2017.

Voluim trimestrial

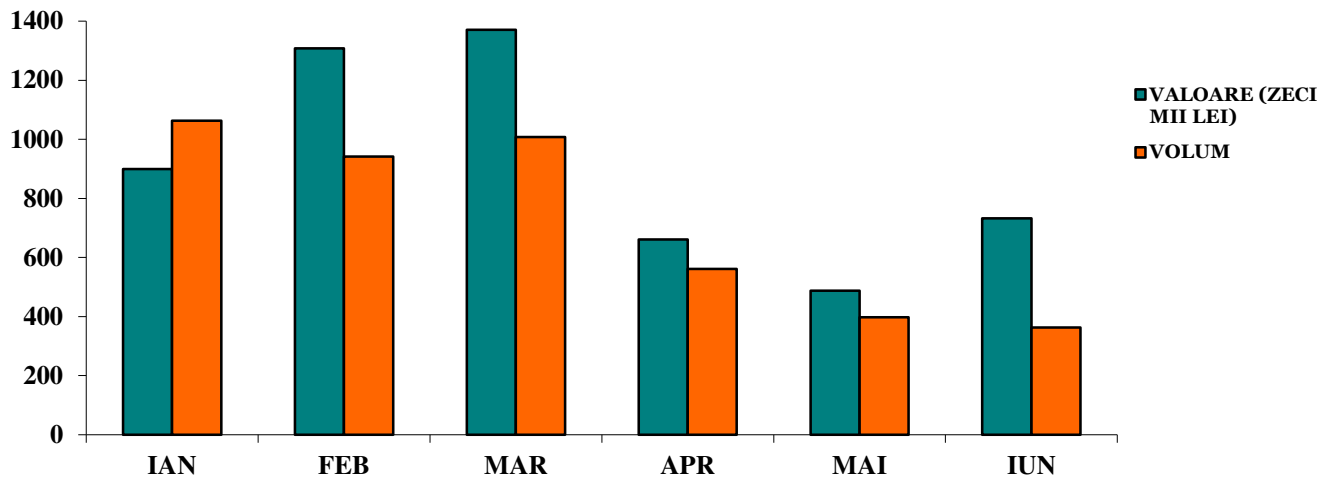


Graficul nr. 4 – Evolutia trimestriala a volumelor futures in sem. I 2017

Valoarea notionala a tranzactiilor in primele 6 luni ale anului 2017 a fost de 54.593.895 lei sau aproximativ 12 milioane Euro.

Ianuarie a fost luna cea mai lichida din semestrul I al anului 2017, din punct de vedere al volumului tranzactionat (1.063 contracte), pe cand valoarea tranzactiilor (13,71 milioane lei) a atins nivelul maxim in luna martie 2017.

Valoare si volum - evolutie lunara



Graficul nr. 5 – Evolutia lunara a valorii si volumului tranzactiilor cu contracte futures

Luna	Valoare tranzactii 2017 lei	% din total
Ianuarie	8.993.779	16,47%
Februarie	13.081.190	23,96%
Martie	13.710.728	25,11%
Aprilie	6.605.226	12,10%
Mai	4.878.793	8,94%
Iunie	7.324.179	13,42%
Total	54.593.895	100,00%

Tabelul nr. 8 – Valoarea notionala a contractelor futures

Optiuni standard

In semestrul I al anului 2017, optiunile au ramas suspendate de la tranzactionare pana la data de 19 iunie 2017 cand au fost retrase toate instrumentele financiare derivate admise la tranzactionare pe piata reglementata de instrumente financiare derivate administrata de SIBEX S.A.

Piata reglementata la vedere

In primele 6 luni din anul 2017, pe piata reglementata la vedere nu s-au efectuat tranzactii. Singura companie listata pe piata reglementata la vedere a fost Sibex-Sibiu Stock Exchange S.A.

In contextul adoptarii hotararii nr.1 a Adunarii Generale Extraordinare a Actionarilor Sibex-Sibiu Stock Exchange S.A. din data de 20 aprilie 2017 cu privire la aprobarea fuziunii prin absorbtie dintre Bursa de Valori Bucuresti S.A., in calitate de societate absorbanta si Sibex-Sibiu Stock Exchange S.A., in calitate de societate absorbita, precum si a hotararii nr. 3 a Adunarii Generale Extraordinare a Actionarilor Sibex-Sibiu Stock Exchange S.A. din data de 20 aprilie 2017 prin care s-a aprobat data de 23.05.2017 ca data de inregistrare (ex date 22.05.2017), actiunile SIBEX au fost suspendate de la tranzactionare incepand cu data de 22.05.2017.

Sistemul alternativ de tranzactionare

In primul semestru al anului 2017, in cadrul ATS s-au tranzactionat un numar de 2.694.108 actiuni, iar rulajul semestrial a insumat o valoare de 413.439,40 lei, dupa cum se poate observa in tabelele urmatoare:

Luna	Numar actiuni Sem. I 2017	% din total
Ianuarie	175.891	6,53%
Februarie	2.083	0,08%
Martie	2.535	0,09%
Aprilie	5.689	0,21%
Mai	5.043	0,19%
Iunie	2.502.867	92,90%
Total	2.694.108	100,00%

Tabelul nr. 9 – Evolutia lunara a volumului tranzactiilor incheiate in cadrul ATS

Luna	Valoare tranzactii Sem. I 2017	% din total
Ianuarie	23.406,52	5,66%
Februarie	8.653,85	2,09%
Martie	7.645,95	1,85%
Aprilie	7.661,51	1,85%
Mai	14.679,59	3,55%
Iunie	351.391,98	84,99%
Total	413.439,40	100,00%

Tabelul nr. 10 – Evolutia lunara a valorii tranzactiilor incheiate in cadrul ATS

Luna iunie a fost luna cea mai lichida din semestrul I al anului 2017, atat volumul tranzactionat (2.502.867 actiuni), cat si valoarea tranzactiilor (351.391,98 lei) fiind superioare celorlalte luni. Luna ianuarie s-a situat pe locul al doilea in topul lichiditatii cu 175.891 actiuni tranzactionate si o valoare a tranzactiilor de 23.406,52 lei.

Distributia pe emitenti a totalului de 2.694.108 actiuni tranzactionate in cadrul sistemului alternativ de tranzactionare pe parcursul semestrul I al anului 2017 este evidentiata in tabelul de mai jos:

Nr. crt.	Emitent (Simbol)	Total Sem. I	% din total
1	COVB	2.656.743	98,61%
2	SIGS	21.850	0,81%
3	ARAX	5.208	0,19%
4	PPLI	3.575	0,13%
5	MESA	3.452	0,13%
6	BALO	2.500	0,09%
7	ELCT	191	0,01%
8	REMM	162	0,01%
9	SATU	140	0,01%
10	COMJ	102	0,00%
11	ALB	100	0,00%
12	MEAN	80	0,00%
13	CAIN	5	0,00%
TOTAL		2.694.108	100,00%

Tabel nr. 11 – Distributia pe emitenti a numarului de actiuni tranzactionate

In cadrul sistemului alternativ de tranzactionare, la sfarsitul semestrului I al anului 2017, erau disponibile spre tranzactionare actiunile urmatoarelor emitenti:

Nr. crt.	Societate	Simbol
1.	Agromec Ramnicu Valcea S.A.	AGQR
2.	Albapam S.A.	ALB
3.	Armax Gaz S.A.	ARAX
4.	Aro-Palace S.A.	ARO
5.	Balneoclimaterica S.A.	BALO
6.	Casa Alba - Independenta S.A.	CAIN
7.	Combgorj S.A.	CMGJ
8.	Comat Alba S.A.	COMJ
9.	Confectii Vaslui S.A.	COVB
10.	EL - CO S.A.	ELCT
11.	Icerp S.A.	ICER
12.	I.C.S.H. S.A.	ICSH
13.	Mecanica-Sighetu S.A.	MEAN
14.	Metex Com S.A.	MEOM
15.	Metalul-Mesa S.A.	MESA
16.	Abo Mix S.A.	NUIA
17.	Comat Caras Severin S.A.	OMSE
18.	Petal S.A.	PETY
19.	Prodplast Imobiliare S.A.	PPLI
20.	Prodhart S.A.	PRDI
21.	Remat Maramures S.A.	REMM
22.	Romanofir S.A.	ROOF
23.	Romradiatoare S.A.	RRD
24.	Saturn S.A.	SATU
25.	Selca S.A.	SELC
26.	Sigstrat S.A.	SIGS
27.	Sin S.A.	SINU
28.	Siraj A.D. Impex S.A.	SIRJ
29.	Softchim S.A.	SOFT
30.	Tarnava S.A.	TIGH
31.	Transgex S.A.	TRNG
32.	Transcom S.A.	TRSB
33.	Virola - Independenta S.A.	VIRO
34.	Vinaria S.A.	VISI

Tabelul nr. 12 – Actiunile disponibile la tranzactionare in cadrul ATS la sfarsitul sem. I 2017

Pe parcursul primului semestru al anului 2017 au fost retrase de la tranzactionare actiunile emitentilor Confectia S.A. (simbol CNFG), Mecanica S.A. Marsa (simbol MEMI) si Turnatoria Centrala Orion S.A. (simbol TCCP).

Intermediarii

SIBEX a retras, incepand cu data de 19.06.2017, calitatea de participant pe piata reglementata de instrumente financiare derivate pentru toti participantii inscrisi in Registrul participantilor pe piata reglementata de instrumente financiare derivate administrata de SIBEX S.A. si a retras, incepand cu data de 19.06.2017, calitatea de broker activ pe piata reglementata de instrumente financiare derivate pentru toate persoanele fizice inscrise in Registrul brokerilor activi pe piata reglementata de instrumente financiare derivate administrata de SIBEX S.A.,

De asemenea, SIBEX a retras incepand cu data de 19.06.2017, calitatea de participant pe piata reglementata la vedere pentru toti participantii inscrisi in Registrul participantilor pe piata reglementata la vedere administrata de SIBEX S.A. si a retras, incepand cu data de 19.06.2017, calitatea de broker activ pe piata reglementata la vedere pentru toate persoanele fizice inscrise in Registrul brokerilor activi pe piata reglementata la vedere administrata de SIBEX S.A.

Referitor la activitatea participantilor pe pietele SIBEX in semestrul I 2017, aceasta este redata in tabelele de mai jos:

Clasament participanti pe piata reglementata de instrumente financiare derivate:

Nr. crt.	Denumire intermediar	Rulaj Sem. I 2017	Cota de piata Sem. I 2017
1.	Deltastock AD	4.334	49,99%
2.	SSIF Interfinbrok Corporation S.A.	3.466	39,98%
3.	SSIF Estinvest S.A.	870	10,03%

Total numar contracte tranzactionate pe piata reglementata de instrumente financiare derivate	4.335
--	--------------

Tabelul nr. 13 – Clasamentul participantilor pe piata derivatelor dupa numarul de contracte

Clasament participanti pe sistemul alternativ de tranzactionare:

Nr. crt.	Denumire intermediar	Rulaj Sem. I 2017	Cota de piata Sem. I 2017
1.	SSIF BRK Financial Group S.A.	755.442,11	91,36%
2.	SSIF Tradeville S.A.	31.806,93	3,85%
3.	SSIF Estinvest S.A.	25.198,92	3,05%
4.	SSIF IFB Finwest S.A.	14.430,84	1,75%

Total valoare tranzactii incheiate pe ATS	413.439,40
--	-------------------

Tabelul nr. 14 – Clasamentul participantilor pe ATS dupa valoarea tranzactionata

Market Makerii

Un aport foarte important in mentinerea lichiditatii pe piata reglementata de instrumente financiare derivate administrata de SIBEX pe parcursul primului semestru al anului 2017 a fost adus de catre participantul care a furnizat servicii de Market Making.

Toate cele 7 produse futures care au inregistrat tranzactii pe piata SIBEX in semestrul I al anului 2017 au beneficiat de serviciile de Market Making ale intermediarului **Deltastock AD**.

Pe parcursul semestrului I al anului 2017, un numar de 16 instrumente financiare derivate au beneficiat de servicii de Market Making dupa cum urmeaza:

Nr. crt.	Market Maker	Instrument	Scadenta
1	Deltastock AD	DEDJIA	Prima si a doua
2	Deltastock AD	EUUSR	Prima si a doua
3	Deltastock AD	OILSC	Prima
4	Deltastock AD	GOLD	Prima
5	Deltastock AD	GBUSR	Prima
6	Deltastock AD	EUJPR	Prima
7	Deltastock AD	USAPL	Prima
8	Deltastock AD	USFCB	Prima
9	Deltastock AD	USGGL	Prima
10	Deltastock AD	USMCD	Prima
11	Deltastock AD	USVSA	Prima
12	Deltastock AD	DEADD	Prima
13	Deltastock AD	DEBAY	Prima
14	Deltastock AD	DEBMW	Prima
15	Deltastock AD	DEDBK	Prima
16	Deltastock AD	DEEON	Prima

Tabelul nr. 15 – Instrumentele financiare care au beneficiat de servicii de Market Making

Avand in vedere faptul ca, incepand cu data de 19.06.2017, a fost retrasa calitatea de participant pe piata reglementata de instrumente financiare derivate administrata de Sibex-Sibiu Stock Exchange S.A. pentru Deltastock AD, incepand cu aceeasi data a fost retrasa si calitatea de Market Maker pentru acest participant.

Noutati si evenimente SIBEX

In primul semestru al anului 2017, Sibex-Sibiu Stock Exchange S.A. si Bursa de Valori Bucuresti S.A. au continuat demersurile in vederea materializarii proiectului de fuziune dintre cei doi operatori de piata din Romania. Principalele actiuni intreprinse de SIBEX in acest sens sunt prezentate in continuare.

Aprobarea de principiu a fuziunii SIBEX cu BVB

Prin Hotararea AGEA nr. 2 din data de 09.01.2017, actionarii SIBEX au aprobat de principiu fuziunea cu Bursa de Valori Bucuresti S.A. si mandatarea Consiliului de Administratie cu luarea tuturor masurilor si efectuarea tuturor operatiunilor de ordin administrativ, economic, financiar sau juridic considerate necesare sau adecvate pentru a implementa decizia de aprobare de principiu si continuarea demersurilor cu privire la proiectul fuziunii prin absorbtie cu Bursa de Valori Bucuresti S.A., in calitate de societate absorbanta, cum ar fi, dar fara a se limita la: (i) negocierea, intocmirea, semnarea si publicarea proiectului de fuziune a societatii cu Bursa de Valori Bucuresti S.A., in baza situatiilor financiare incheiate la data de 31.12.2016; (ii) indeplinirea formalitatilor la Registrul Comertului cerute de lege pentru realizarea fuziunii etc.

De asemenea, in data de 14.12.2016 actionarii BVB au aprobat de principiu fuziunea cu Sibex-Sibiu Stock Exchange S.A. si imputernicirea Consiliului Bursei pentru a lua toate masurile si a efectua toate operatiunile de ordin administrativ, economic, financiar sau juridic, considerate necesare sau adecvate de Consiliul Bursei pentru a implementa decizia de aprobare de principiu si continuarea demersurilor cu privire la proiectul fuziunii prin absorbtie a Sibex-Sibiu Stock Exchange S.A.

Proiectul de fuziune prin absorbtie a SIBEX

Proiectul de fuziune dintre Bursa de Valori Bucuresti S.A., in calitate de societate absorbanta si Sibex-Sibiu Stock Exchange S.A., in calitate de societate absorbita, a fost aprobat de Consiliul de Administratie al SIBEX in sedinta din data de 23 Februarie 2017 si deus la Oficiul Registrului Comertului.

Proiectul de fuziune este disponibil pentru actionari si investitori pe pagina web a Sibex, respectiv www.sibex.ro, la sectiunea Relatia cu investitorii/Proiect de fuziune. Proiectul de fuziune a fost publicat, in extras, si in Monitorul Oficial al Romaniei, Partea a IV-a nr.732/06.03.2017.

Aprobarea fuziunii prin absorbtie dintre BVB si SIBEX

Prin Hotararea AGEA nr.1 din data de 20 aprilie 2017, actionarii SIBEX au aprobat fuziunea prin absorbtie dintre Bursa de Valori Bucuresti S.A., in calitate de societate absorbanta si Sibex-Sibiu Stock Exchange S.A., in calitate de societate absorbita conform termenilor si conditiilor prevazute in proiectul de fuziune din data de 24.02.2017 si, prin urmare, s-a aprobat si Proiectul de fuziune si documentele care au fost intocmite in legatura cu acesta si toate efectele Fuziunii.

Avand in vedere ca fuziunea prin absorbtie a fost aprobata si prin hotararea Adunarii Generale Extraordinare a Actionarilor Bursa de Valori Bucuresti S.A. din data de 12 aprilie 2017, conform Proiectului de fuziune aprobat de cele doua societati, ASF urmeaza sa retraga, cu efecte cel tarziu de la Data Implementarii Fuziunii – data calendaristica la care fuziunea produce efecte, respectiv prima zi a lunii

calendaristice urmatoare lunii calendaristice in care Tribunalul competent aproba fuziunea – autorizatiile SIBEX pentru operarea pietelor reglementate si a sistemului alternativ de tranzactionare.

Planul de inchidere a operatiunilor autorizate ale Sibex-Sibiu Stock Exchange S.A.

SIBEX si B.V.B. au agreeat in data de 16 mai 2017 *Planul de inchidere a operatiunilor autorizate ale Sibex-Sibiu Stock Exchange S.A.*, care contine etapizarea estimativa a coordonatelor majore aferente operatiunilor de inchidere a activitatilor autorizate ale SIBEX in calitate de operator de piata si operator de sistem. Planul de inchidere a fost revizuit la sfarsitul lunii mai cu precizarea datei stabilite de incetare a activitatii de tranzactionare pe piata reglementata la vedere si a activitatii de tranzactionare pe piata reglementata de instrumente financiare derivate si cu precizarea datei de incetare a operatiunilor desfasurate pe aceste pietete.

Incetarea activitatii de tranzactionare pe pietete administrate de SIBEX

In cadrul sedintei CA din data de 30 mai 2017, Consiliul de Administratie al SIBEX S.A. a aprobat data de 19 iunie 2017 ca data de incetare a activitatii de tranzactionare pe pietete reglementate administrate de Sibex-Sibiu Stock Exchange S.A., respectiv ca data de incetare a activitatii de tranzactionare pe piata reglementata la vedere si a activitatii de tranzactionare pe piata reglementata de instrumente financiare derivate, precum si ca data de incetare a operatiunilor desfasurate pe aceste pietete.

De asemenea, in cadrul aceleiasi sedinte Consiliul de Administratie a aprobat retragerea de la tranzactionarea pe piata reglementata de instrumente financiare derivate administrata de Sibex-Sibiu Stock Exchange S.A., incepand cu data de 19.06.2017, a tuturor instrumentelor financiare derivate admise la tranzactionare pe piata reglementata de instrumente financiare derivate administrata de SIBEX S.A.

Prin decizia nr. 47/30.05.2017 a Consiliului de Administratie al SIBEX S.A. s-a aprobat retragerea, incepand cu data de 19.06.2017, a calitatii de participant pe piata reglementata de instrumente financiare derivate pentru toti participantii inscrisi in Registrul participantilor pe piata reglementata de instrumente financiare derivate administrata de SIBEX S.A. si retragerea, incepand cu data de 19.06.2017, a calitatii de broker activ pe piata reglementata de instrumente financiare derivate pentru toate persoanele fizice inscrise in Registrul brokerilor activi pe piata reglementata de instrumente financiare derivate administrata de SIBEX S.A., precum si retragerea, incepand cu data de 19.06.2017, a calitatii de participant pe piata reglementata la vedere pentru toti participantii inscrisi in Registrul participantilor pe piata reglementata la vedere administrata de SIBEX S.A. si retragerea, incepand cu data de 19.06.2017, a calitatii de broker activ pe piata reglementata la vedere pentru toate persoanele fizice inscrise in Registrul brokerilor activi pe piata reglementata la vedere administrata de SIBEX S.A.

In data de 02.05.2017 a fost publicat in Monitorul Oficial al Romaniei *Regulamentul ASF nr. 2/27.04.2017 privind transferul sau retragerea de la tranzactionare a valorilor mobiliare ale emitentilor in cazul inchiderii unui sistem alternativ de tranzactionare*. In acord cu prevederile acestui regulament, emitentii admisi in cadrul sistemului alternativ de tranzactionare administrat de SIBEX vor fi transferati pe sistemul alternativ de tranzactionare administrat de BVB, care presupune inclusiv transferul registrului actionarilor emitentului de la Depozitarul Sibex la Depozitarul Central.

3. Schimbări care afectează capitalul și administrarea societății

3.1. Descrierea cazurilor în care societatea a fost în imposibilitatea de a-și respecta obligațiile financiare în timpul perioadei respective

Societatea nu s-a aflat în imposibilitatea de a-și respecta obligațiile financiare în semestrul I 2017.

3.2. Descrierea oricărei modificări privind drepturile detinatorilor de valori mobiliare emise de societate

În primul semestru al anului 2017 nu au existat modificări privind drepturile detinatorilor de valori mobiliare emise de Sibex – Sibiu Stock Exchange S.A.

4. Tranzacții semnificative

În semestrul I 2017 nu au existat tranzacții încheiate de emitent cu persoanele cu care acționează în mod concertat sau în care au fost implicate aceste persoane în perioada de timp relevantă.

Sunt anexate la prezentul raport:

- Raportarea contabilă semestrială elaborată în conformitate cu reglementările aplicabile;
- Declarație persoane responsabile.

Mentionăm că situațiile financiare ale SIBEX – SIBIU STOCK EXCHANGE S.A. la 30.06.2017 nu au fost auditate.

5. Semnături



Presedinte CA
Ovidiu Galatanu



Contabil Sef
Maria Marton



Director General
Ovidiu Petru



Control Intern
Filofteia Stanca

