



Raportul de activitate al operatorului de piata
pe anul 2011

Cuprins

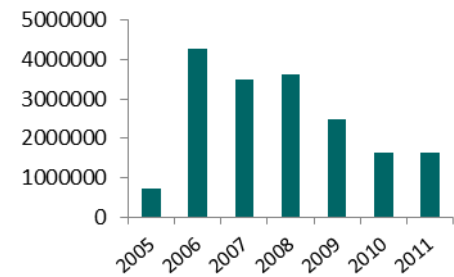
1.	Activitatea de administrare a pietelor	pag.
1.1.	Piata de instrumente financiare derivate	3
1.2.	Piata reglementata la vedere	9
1.3.	Sistemul alternativ de tranzactionare	9
2.	Participantii pe pietele administrate de SIBEX	
2.1.	Intermediarii	10
2.2.	Market Makerii	13
3.	Activitatea de dezvoltare si promovare	
3.1.	Produce noi	14
3.2.	Marketing	15
3.3.	Activitati si proiecte derulate in 2011	19
4.	Situatia veniturilor si cheltuielilor SIBEX	
4.1.	Venituri	21
4.2.	Cheltuieli	23
5.	Structura functionala a operatorului de piata	
5.1.	Organigrama	24
5.2.	Conducatorii	25
5.3.	Personalul Executiv	26
6.	Principalele rezultate ale activitatii de control la nivelele structurii organizatorice	27
7.	Alte aspecte importante in activitatea SIBEX	27
7.1.	Litigii in care este implicata societatea	27
7.2.	Schimbari administrative	28

1. Activitatea de administrare a pietelor

1.1 Piata de instrumente financiare derivate

Anul 2011 a marcat stabilizarea rulajelor pe piata de instrumente derivate dupa 3 ani de declin, asa cum se observa in tabelul si graficul de mai jos.

An	Volum	Medie lunara
2011	1.626.574	135.547
2010	1.637.794	136.482
2009	2.483.287	206.940
2008	3.618.766	301.563
2007	3.490.293	290.857
2006	4.268.710	355.725
2005	707.738	58.978
Total	17.833.162	



In total au fost tranzactionate un numar de 1.626.547 contracte distribuite pe tipurile de instrumente din tabelul de mai jos:

Instrument	Volum	Pondere in total volum
Total	1.626.574	100 %
Contracte futures	1.613.452	99,19 %
Optiuni standard	13.086	0,81 %
Optiuni binare	19	0,00 %
CFD	17	0,00 %

Contracte futures

Volumul de 1.613.452 contracte futures tranzactionate in 2011 s-a realizat conform distributiei din tabelul de mai jos:

Loc	Simbol	Volum 2011	Volum 2010	Variatie % 2011 vs 2010	Cota de piata in volum 2011 %
1	DEDJIA_ROM	721.893	345.620	109 %	44,74
2	DESIF5	459.096	1.177.583	- 61 %	28,45
3	SIBGOLD*	193.692	-	-	12,00
4	EUR/USD_ROM*	130.024	-	-	8,06
5	EUR/ROM	36.425	80.698	- 55 %	2,26
6	SIBGOLD_ROM	26.436	10.792	145 %	1,64
7	DEFPR*	24.411	-	-	1,51
8	DEOIL_LSC*	8.992	-	-	0,56
9	PHX*	7.197	-	-	0,45
10	EUR/CHF_ROM*	1.389	-	-	0,09
11	DESIF4	1.325	6	21.983 %	0,08
12	DESNP	1.005	1.217	- 17 %	0,06
13	DESIF2	554	2.937	- 81 %	0,03
14	DESIF3	412	138	199 %	0,03
15	GBP/USD_ROM*	256	-	-	0,02
16	EUR/JPY_ROM*	124	-	-	0,01
17	EUR/GBP_ROM*	60	-	-	0,00
18	USD/CHF_ROM*	60	-	-	0,00
19	DETLV	47	600	- 92 %	0,00
20	USD/JPY_ROM*	40	-	-	0,00
21	DEBRK	12	30	- 60 %	0,00
22	DEBRD	2	168	- 99 %	0,00
23	CO2_ROM	-	54	-	-
24	DERRC	-	34	-	-
25	DEBVB	-	16	-	-
26	DESBX	-	10	-	-
TOTAL		1.613.452	1.619.903	- 0,4%	100,00

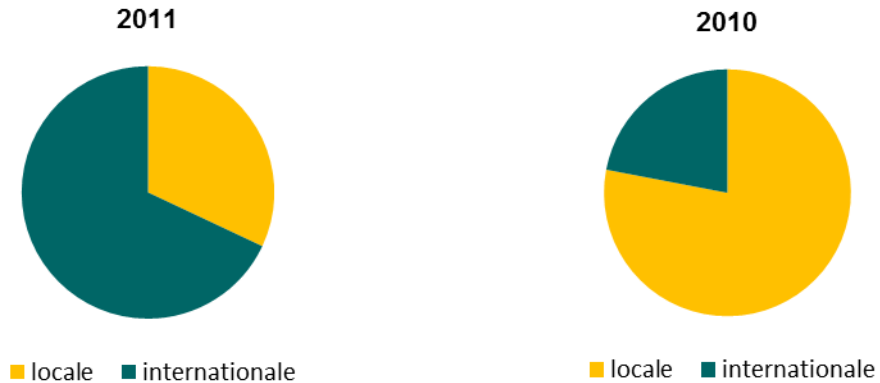
* - contracte lansate in cursul anului 2011

Comparativ cu anul precedent se observa o crestere a numarului de instrumente tranzactionate de la 15 la 22. Cresterea se datoreaza lansarii in 2011 a 11 contracte noi simultan cu iesirea de la tranzactionare a 4 contracte.

Pe produsele futures implementate in 2011 au activat market makeri, astfel incat acestea au ajuns la o cota de piata de 22,7% din volumul total, cu un rulaj de 366.245 contracte, iar 6 dintre ele au intrat in topul celor mai lichide 10 contracte pe piata SIBEX.

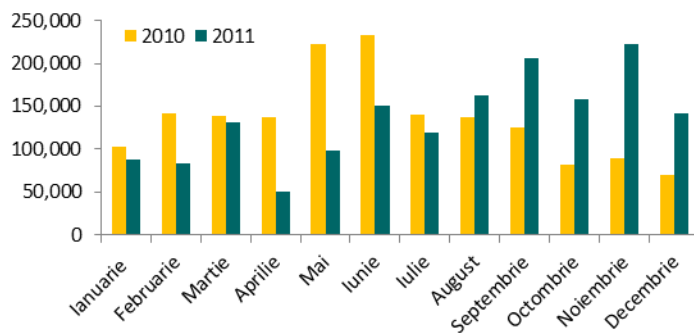
Un singur contract nou lansat in 2011 (DEFPR) are activ suport listat pe piata locala (actiunile Fondul Proprietatea), restul avand la baza produse tranzactionate pe pietele internationale.

De asemenea, se observa o scadere consistenta a rulajelor pe contractele avand ca active suport produse locale de tipul actiunilor sau perechea Eur/Ron, acestea ajungand sa detina in 2011 o cota de piata de doar 32% comparativ cu 78% in anul 2010 (vezi imaginile de mai jos).




In ceea ce priveste evolutia lunara a rulajelor pe piata futures, aceasta este redata in tabelul de mai jos.

Luna	Volum futures 2011	Volum futures 2010	Variatie neta 2011 vs 2010	Variatie % 2011 vs 2010
Ianuarie	88,291	102,970	-14,679	-14.26%
Februarie	83,145	142,398	-59,253	-41.61%
Martie	132,098	139,514	-7,416	-5.32%
Aprilie	50,111	136,651	-86,540	-63.33%
Mai	98,564	222,293	-123,729	-55.66%
Iunie	150,395	232,600	-82,205	-35.34%
Iulie	119,692	140,426	-20,734	-14.77%
August	162,223	137,601	24,622	17.89%
Septembrie	206,587	124,782	81,805	65.56%
Octombrie	158,517	81,738	76,779	93.93%
Noiembrie	221,813	89,565	132,248	147.66%
Decembrie	142,016	69,365	72,651	104.74%
TOTAL	1,613,452	1,619,903	-6,451	-0.40%



Prima concluzie care se desprinde din situatia prezentata in tabelul de mai sus este faptul ca activitatea de tranzactionare pe piata SIBEX a fost mult mai intensa in a doua jumatate a anului 2011, dupa cum reiese din situatiile semestriale si trimestriale redade in imaginile de mai jos.



Dupa ce in primele 7 luni volumele lunare de tranzactionare s-au situat constant sub cele aferente lunilor similare din anul precedent, incepand cu luna August si pana la sfarsitul anului situatia s-a inversat (rulajele au fost peste cele similare din 2010).

Un aport substantial in redresarea activitatii de tranzactionare din a 2-a jumatate a anului 2011 au avut urmatoarele masuri implementate de SIBEX:

- Intensificarea activitatii market makerilor pe piata futures, acestia actionand in conditii tehnice si operationale imbunatatite (afisare de cotationi la un spread foarte competitiv si cantitati mai mari mentinute in bid/ask pe mai multe instrumente si scadente).
- prelungirea programului de tranzactionare pana la ora 23:15 incepand cu luna septembrie 2011 care a determinat realizarea unui numar mult mai mare de contracte, in special pe instrumentele avand ca active suport produse listate pe pietele internationale (indicele DJIA, Aur, petrol, perechi valutare).
- campaniile publicitare demarate in 15 octombrie 2011 in mediul online (Ziarul Financiar, Mediafax, Hotnews, Business Magazin) si care s-au concentrat pe cele mai populare produse SIBEX (DJIA, GOLD, EUR/USD).

Optiuni standard

Toate optiunile standard listate pe piata SIBEX au ca active suport contracte futures.

Volumul de optiuni standard tranzactionate in 2011 a fost de 13.086, cu 4.630 mai putin decat in anul precedent. Optiunile CALL detin o pondere de 73,5 %, iar cele PUT de 26,5 %.



Distributia rulajului de optiuni standard este redata in tabelul de mai jos.

Loc	Simbol	Volum 2011	Volum 2010	Variatie % 2011 vs 2010	Cota de piata in volum 2011 %
1	OPDESIF5	12.727	17.073	- 25%	97,3%
2	OPSIBGOLD	169	-	-	1,3%
3	OPDESIF2	100	65	53%	0,7%
4	OPEUR/RON	70	577	87%	0,6%
5	OPDEDJIA_ROM	15	-	-	0,1%
6	OPDEFPR	5	-	-	0,0%
7	OPDEBRD	-	1	-	-
TOTAL		13.086	17.716	- 26%	100%

In ceea ce priveste evolutia lunara a rulajelor pe piata options, aceasta este redata in tabelul de mai jos.

Luna	Volum futures 2011	Volum futures 2010	Var neta 2011 vs 2010	Variatie %
Ianuarie	985	2.373	-1 388	- 58,5%
Februarie	902	2.348	- 1.446	- 61,6%
Martie	1.049	2.344	- 1.295	- 55,2%
Aprilie	876	2.683	- 1.807	- 67,3%
Mai	1.120	3.274	- 2.154	- 65,8%
Iunie	1.972	1.851	121	6,5%
Iulie	320	550	- 230	- 41,9%
August	1.076	631	445	70,5%
Septembrie	2.178	467	1.711	366,4%
Octombrie	1.097	116	981	845,7%
Noiembrie	851	660	191	29,0%
Decembrie	660	419	241	57,5%
TOTAL	13.086	17.716	-4630	- 26,13%

Ca si pe piata futures, se observa o scadere a volumelor in prima jumatate a anului 2011 urmata de o rederesare in semestrul II, insa per ansamblu rulajele au scazut cu 26%.

Ce se mai poate remarca in 2011 este lansarea si tranzactionarea primelor optiuni pe contractele futures avand ca activ suport indicele Dow Jones Industrial Average, Aurul si actiunile Fondul Proprietatea precum si scaderea semnificativa a rulajelor pe cursul EUR/RON.

Optiuni binare

Optiunile binare au fost lansate la tranzactionare in luna aprilie 2011, primele produse de acest tip fiind de tip CALL si RANGE si avand ca active suport perechile valutare EUR/USD si EUR/RON si scadente saptamanale. Aceste produse sunt destinate in special investitorilor cu profil speculativ, au fost implementate si de catre alte burse (CBOE), dar sunt cel mai intens tranzactionate pe pietele OTC.

Desi aceste produse sunt relative simplu de inteles si tranzactionat, iar unii intermediari au solicitat lansarea acestor produse, interesul investitorilor pentru optiunile binare a fost redus, doar 19 contracte fiind tranzactionate in anul 2011.

Distributia rulajului pe optiuni binare este redata in tabelul de mai jos

Loc	Simbol	Volum 2011	Cota de piata in volum 2011 %
1	EUR/RON_CW	19	100%
TOTAL		19	100%

Cele 19 optiuni binare s-au tranzactionat in primele 2 luni de la lansare, in aprilie si mai 2011.

CFD

Lansate in anul 2009, Contractele Financiare pentru Diferenta nu au generat nici in 2011 rulaje semnificative pe piata SIBEX, ele continuand sa reprezinte o nisa aproape inexistentă pe piata SIBEX. Cele 17 contracte CFD tranzactionate anul trecut nu ofera potential de crestere al acestui segment nici in 2012, mai ales in conditiile in care nu exista furnizori de lichiditate si programe de educare si promovare.

Distributia rulajului pe CFD este redata in tabelul de mai jos

Loc	Simbol	Volum 2011	Volum 2010	Variatie % 2011 vs 2010	Cota de piata in volum 2011 %
1	BRK CFD	15	169	- 91%	- 88 %
2	SIF1 CFD	2	3	- 33%	- 12%
3	TLV CFD	-	3	-	-
TOTAL		17	175		100%

Cele 17 CFD s-au tranzactionat in lunile ianuarie si septembrie 2011.

Valoarea totala a tranzactiilor cu instrumente financiare derivate in 2011 s-a ridicat la nivelul de 12,05 miliarde lei, cu 102,5% mai mult decat in anul 2010. Evolutia trimestriala comparativa a valorii tranzactiilor pe piata reglementata de instrumente derivate administrata de SIBEX este redata mai jos.

Trimestru	Valoare tranzactii 2011	Valoare tranzactii 2010	Variatie 2001 / 2010
I	1,314,613,631	852,798,187.70	54.15%
II	2,435,551,342	1,963,710,309.43	24.03%
III	3,658,656,431	1,586,466,780.38	130.62%
IV	4,645,114,740	1,549,133,867.68	199.85%
Total	12,053,936,145	5,952,109,145	102,5%

1.2 Piata reglementata la vedere

In anul 2011 pe piata reglementata la vedere s-au efectuat tranzactii cu 16.779.926 actiuni, rulajul fiind cu circa 5,5% mai mare decat in anul 2010. In schimb valoarea totala tranzactionata de 24.463.390 lei a fost cu 3,8% mai mica decat in anul precedent. Ca si 2010, singura companie listata pe piata la vedere in 2011 a fost SIBEX.

Rulajele lunare pe piata la vedere sunt detaliate in tabelul de mai jos:

Luna	Valoare tranzactii 2011	Valoare tranzactii 2010	Var neta 2011 vs 2010	Variatie %
Ianuarie	815.937	265.058	550.879	208%
Februarie	334.348	628.092	-293.744	-47%
Martie	1.024.260	2.069.747	-1.045.487	-51%
Aprilie	5.322.176	3.756.757	1.565.418	42%
Mai	2.190.494	1.502.514	687.979	46%
Iunie	3.064.465	1.598.823	1.465.641	91%
Iulie	1.911.268	393.631	1.517.637	386%
August	694.456	1.073.296	-378.840	-35%
Septembrie	948.172	2.249.422	-1.301.249	-58%
Octombrie	3.158.016	5.578.552	-2.420.536	-43%
Noiembrie	2.638.995	1.714.760	924.234	54%
Decembrie	2.550.864	4.603.871	-2.053.006	-45%
TOTAL	24.653.455	25.434.529	-781.073	-3%

1.3 Sistemul alternativ de tranzactionare

Si pe acest segment de piata, activitatea de tranzactionare in 2011 s-a derulat pe o singura companie – Prodplast Imobiliare (PPLI), rulajele anuale insumand 6.592.703 actiuni cu o valoare totala de 36.220.805 lei (circa 8,7 milioane Euro).

Rulajele lunare pe sistemul alternative de tranzactionare al SIBEX sunt detaliate in tabelul de mai jos:

Luna	Valoare tranzactii 2011	Valoare tranzactii 2010	Var neta 2011 vs 2010	Variatie %
Ianuarie	4.194.322	-	-	
Februarie	474.701	-	-	
Martie	19.831.783	-	-	
Aprilie	1.656.958	-	-	
Mai	3.259.062	-	-	
Iunie	480.996	-	-	
Iulie	717.045	-	-	
August	3.079.830	-	-	
Septembrie	8.933	16.994	-8.061	-47%
Octombrie	2.442.674	16.356.495	-13.913.820	-85%
Noiembrie	10.839	4.237.212	-4.226.373	-99%
Decembrie	70.755	704.170	-633.414	-89%
TOTAL	36.227.901	21.314.873	14.913.027	70%

2. Participantii pe pietele administrate de SIBEX

2.1 Intermediarii

Pe pietele administrate de SIBEX au tranzactionat in 2011 un numar total de 30 participantii, dintre care 27 Societati de Servicii de Investitii Financiare si 3 Banci.

Pe piata de instrumente derivate au activat 30 de participantii, iar pe piata reglementata la vedere si ATS au tranzactionat 18 participantii.

Comparativ cu anul 2010, numarul total al participantilor pe pietele SIBEX s-a redus cu 8 pe piata de instrumente derivate si cu 2 pe piata la vedere si ATS.

Pe parcursul anului 2011 s-au retras de pe pietele SIBEX urmatorii participantii:

- SSIF HTI Valori Mobiliare
- SSIF Valmob
- SSIF Actinvest

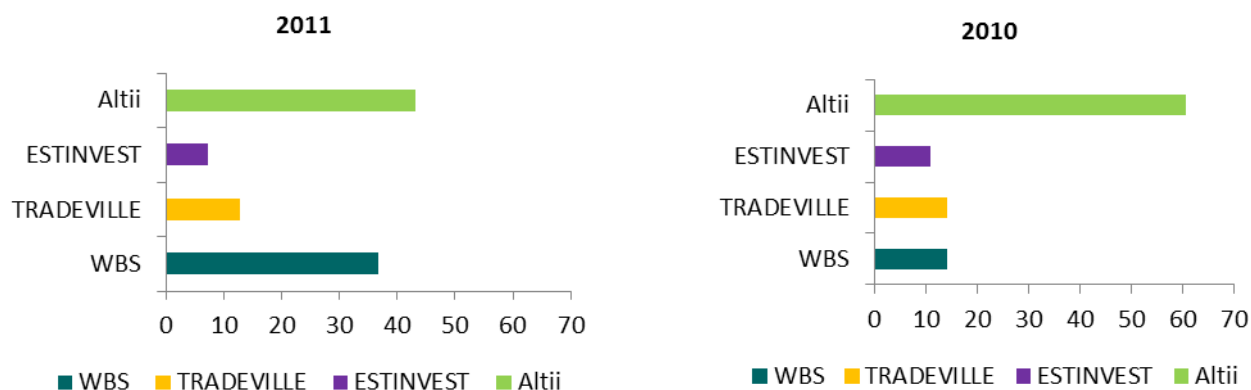
Nu a fost admis nici un participant nou pe pietele SIBEX in 2011.

Referitor la activitatea participantilor pe pietele SIBEX, aceasta este redată in tabelele de mai jos

Clasament participanti pe piata derivatelor

Loc	Participant	Rulaj 2011	Rulaj 2010	Variatie % 2011 vs 2010	Cota de piata in 2011 %	Loc in 2010
1	WBS ROMANIA	1.192.007	461.764	158%	36,64%	2
2	TRADEVILLE	414.391	467.950	-11%	12,74%	1
3	ESTINVEST	240.153	358.958	-33,1%	7,38%	3
4	BROKER	210.951	326.722	-35%	6,48%	4
5	INTERCAPITAL INVEST	191.033	211.036	-9%	5,87%	5
6	DELTA VM	163.558	162.572	0,6%	5,03%	7
7	VIENNA INVESTMENT TRUST	145.327	81.264	78,83%	4,47%	11
8	IFB FINWEST	143.545	146.456	-2%	4,41%	8
9	SWISS CAPITAL	130.320	190.501	-31%	4,01%	6
10	CARPATICA INVEST	89.702	95.098	-6%	2,76%	10
11	GM INVEST	47.889	77.276	-38%	1,47%	12
12	FAIRWIND SECURITIES	42.849	134.751	-68%	1,32%	9
13	TRANSILVANIA CAPITAL	37.954	47.994	-21%	1,17%	17
14	AVANTGARDE FINANCE	32.344	38.585	-16%	0,99%	18
15	INTERFINBROK	28.356	35.047	-19%	0,87%	20
16	BT SECURITIES	27.195	7.192	278%	0,84%	30
17	INTERDEALER CAPITAL IINVEST	16.473	60.464	-73%	0,51%	14
18	PRIME TRANSACTION	15.250	36.560	-58%	0,47%	19
19	MUNTENIA GLOBAL INVEST	14.462	28.271	-49%	0,44%	22
20	ROMCAPITAL	14.010	30.466	-54%	0,43%	21
21	ROMBELL SECURITIES	12.436	8.636	44%	0,38%	27
22	SUPERGOLD INVEST	11.154	54.367	-79%	0,34%	16
23	PIRAEUS BANK	9.537	22.623	-57%	0,29%	35
24	INTERVAM	6.528	9.399	-30%	0,20%	26
25	GOLDRING	6.502	1.911	240%	0,20%	34
26	EASTERN SECURITIES	6.252	64.834	-90%	0,19%	13
27	BRD GSG	1.316	6.359	-79%	0,04%	31
28	VALMOB	804	4.606	-82%	0,02%	32
29	BCR	800	2.158	-63%	0,02%	33
30	CAIB SECURITIES	50	8.310	-99%	0,00%	28
31	NOVA INVEST	0	60.414	-	0,00%	15
32	VENTRUST INVESTMENT	0	14.399	-	0,00%	24
33	IEBA TRUST	0	10.465	-	0,00%	25
34	BUCURESTI GLOBAL INVEST	0	7.745	-	0,00%	29
35	ELDA INVEST	0	295	-	0,00%	36
36	BFOREX GLOBAL TRADING	0	136	-	0,00%	37
37	NBG SECURITIES	0	4	-	0,00%	38
	TOTAL	1.626.574	1.637.794	-0,69%	100%	

Astfel, in anul 2011, primii 3 participanti detin impreuna peste 55% din piata de instrumente derivate, comparativ cu 39% in 2010. Distributia cotelor de piata pentru acestia in ultimii 2 ani se poate observa in imaginile de mai jos



au reusit cresteri de rulaje in 2011 comparativ cu anul precedent.

Primii 10 participanti au generat circa 90% din volumul de instrumente derivate in 2011 marindu-si cota de piata cu peste 10% comparativ cu anul precedent cand detineau 78%.

Clasament participanti pe piata spot (la vedere + ATS)

Loc	Participant	Rulaj 2011	Rulaj 2010	Variatie % 2011 vs 2010	Cota de piata in 2011 %	Loc in 2010
1	HTI VALORI MOBILIARE	38.462.046	15.006.625	156%	31,59%	3
2	WBS	25.496.552	27.736.514	-8%	20,94%	1
3	IFB FINWEST	16.340.651	15.419.700	6%	13,42%	2
4	TRADEVILLE	15.569.627	916.409	1.599%	12,79%	13
5	DELTA VM	6.802.877	2.086.971	225%	5,59%	9
6	SUPERGOLD INVEST	4.844.930	116.131	4.072%	3,98%	17
7	INTERCAPITAL INVEST	4.670.797	7.804.657	-40,15%	3,84%	5
8	BT SECURITIES	3.058.454	203.302	1.404%	2,51%	16
9	SWISS CAPITAL	2.204.620	10.639.537	-79%	1,81%	4
10	PRIME TRANSACTION	1.049.136	1.912.911	-45%	0,86%	10
11	CARPATICA INVEST	742.772	3.704.956	-80%	0,61%	6
12	TRANSILVANIA CAPITAL	709.070	797.918	-11%	0,58%	14
13	INTERFINBROK	663.820	8.272	7.924%	0,55%	19
14	ROMCAPITAL	606.094	1.140.373	-47%	0,50%	12
15	ESTINVEST	418.016	2.350.562	-82%	0,34%	8
16	BROKER	83.172	3.115.218	-97%	0,07%	7
17	GOLDRING	40.072	4.000	902%	0,03%	20
	TOTAL	60.881.357	47.535.396	28%	100%	

2.2 Market Makerii

Un aport foarte important in mentinerea lichiditatii pe piata de instrumente derivate administrata de SIBEX pe parcursul anului 2011 a apartinut market makerilor.

13 din cele 22 de produse futures tranzactionate la SIBEX in 2011 au beneficiat de serviciile de market making ale urmatorilor intermediari:

- SSIF WBS ROMANIA
- SSIF DELTA VALORI MOBILIARE
- SSIF BROKER
- SSIF TRADEVILLE.

De asemenea, totate cele 11 contracte futures lansate anul trecut au beneficiat de market makeri, iar pe unele produse (SIBGOLD, DEOIL_LSC) au activat simultan in anumite perioade chiar 2 market makeri.

Contributia market makerilor la crearea si dezvoltarea lichiditatii pe piata futures in 2011 se poate observa in tabelele de mai jos:

Raportat la numar tranzactii

Loc	Simbol	Nr. Total Tranzactii 2011	Nr. Tranzactii cu market makeri contraparte	Cota de piata tranzactii cu market makeri contraparte in 2011
1	DEDJIA_ROM	107.518	75.995	71%
2	EUR/USD_ROM	21.198	19.865	93%
3	SIBGOLD	6.612	5.560	83%
4	SIBGOLD_ROM	5.963	3.939	66%
5	DEFPR	4.819	191	3%
6	DEOIL_LSC	1.168	760	65%
7	PHX	1.054	907	86%
8	DESNP	325	1	0%
9	DESIF4	263	134	50%
10	EUR/CHF_ROM	239	150	62%
11	GBP/USD_ROM	69	50	72%
12	EUR/JPY_ROM	39	32	82%

Raportat la volum contracte

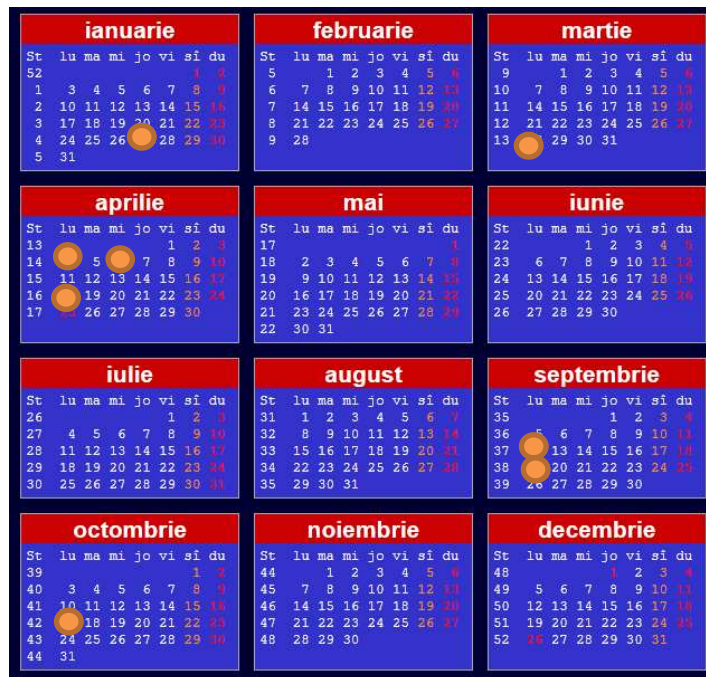
Loc	Simbol	Volum total contracte 2011	Volum contracte cu market makeri contraparte	Cota de piata in volum 2011 %
1	DEDJIA_ROM	721.893	641.798	88%
2	EUR/USD_ROM	130.024	124.854	96%
3	SIBGOLD	192.021	154.018	80%
4	SIBGOLD_ROM	26.427	18.764	71%
5	DEFPR	26.393	1.951	7%
6	DEOIL_LSC	3.762	8.977	41%
7	PHX	7.131	5.853	82%
8	DESNP	1.051	5	
9	DESIF4	1.343	901	67%
10	EUR/CHF_ROM	1.389	804	57%
11	GBP/USD_ROM	256	161	62%
12	EUR/JPY_ROM	124	81	65%

3. Activitatea de dezvoltare si promovare

3.1. Produse noi

In 2011 SIBEX a lansat 17 produse derivate noi, dintre care 11 contracte futures, 2 optiuni standard si 4 optiuni binare astfel:

- 27 Ianuarie - Lansare contract futures pe actiunile Fondul Proprietatea (DEFPR) si optiuni standard OPDEFPR
- 28 martie - lansare contract futures pe petrol (DEOIL_LSC)
- 4 aprilie - lansare optiuni binare CALL pe perechile EUR/USD si EUR/RON
- 6 aprilie - lansare contract futures pe Aur 1 uncie (SIBGOLD)
- 18 aprilie - lansare contract futures EUR/USD_ROM
- 12 septembrie - lansare contracte futures pe perechile USD/JPY, EUR/JPY, EUR/CHF, EUR/GBP, USD/CHF, GBP/USD
- 19 septembrie - lansare contract futures pachet PHOENIX (PHX)
- 17 octombrie - lansare optiuni standard pe contractul futures DEDJIA_ROM



Calendarul lansarilor de produse noi pe piata SIBEX in 2011

Rulajele pe piata SIBEX a noilor produse lansate in 2011 sunt grupate in tabelul de mai jos.

Loc	Simbol	Volum 2011	Cota de piata in volum total 2011 %
1	SIBGOLD	193.692	11,91%
2	EUR/USD_ROM	130.024	7,99%
3	DEFPR	24.411	1,50%

4	DEOIL_LSC	8.992	0,55%
5	PHX	7.197	0,44%
6	EUR/CHF_ROM	1.389	0,09%
7	GBP/USD_ROM	256	0,01%
8	EUR/JPY_ROM	124	-
9	EUR/GBP_ROM	60	-
10	USD/CHF_ROM	60	-
11	USD/JPY_ROM	40	-
12	OPDEDJIA_ROM	15	-
13	OPDEFPR	5	-
14	EUR/USD_CW	-	-
15	EUR/USD_RW	-	-
16	EUR/ROM_CW	19	-
17	EUR/ROM_RW	-	-
TOTAL		366.284	22%

Datorita faptului ca pe majoritatea produselor lansate in 2011 au activat market makeri, acestea au generat circa 22 % din rulajul pietei derivatelor SIBEX.

3.2. Marketing

In 2011 s-a finalizat operatiunea de rebranding demarata in 2010 in colaborare cu Friends Advertising. Aceasta operatiune s-a soldat cu urmatoarele rezultate:

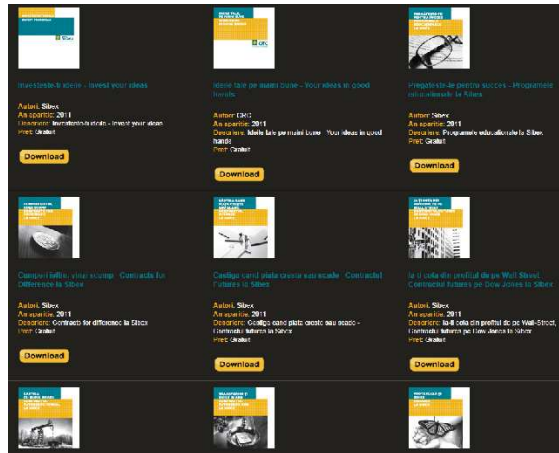
- Adoptarea unei noi denumiri "SIBEX – Sibiu Stock Exchange" a unui slogan "Invest your ideas" si a unui nou logo in forma prezentata mai jos.



- Editarea unui nou set de materiale publicitare si promotionale pentru noul brand SIBEX astfel:
 - 1 brosură bilingvă (Ro/En) cu prezentarea generală a societății



- o pliante de prezentare a produselor SIBEX



- o Materiale promotionale inscriptionate cu noul logo: memory sticks, cani, termosuri, pixuri.
- o 2 videotutoriale educative



- 2 campanii de produs (DJIA, PHX)
- Realizarea si lansarea noii pagini web www.sibex.ro (Ro/En) cu numeroase meniuri suplimentare fata de versiunea precedenta (deschidere cont demo, call-center, tutoriale, simulator tranzactionare, breaking news).

The screenshot shows the Sibex website homepage. At the top left is the Sibex logo. The main navigation menu includes: Home, Produse, Membri, Legislatie, Educational, Statistici, Etranz v6, Despre noi, Contact. On the right, there is a search bar and the text 'INVEST YOUR IDEAS'. The main content area features a large banner with the text 'Transforma-ti ideile in aur' and an image of a gold bar. Below this, there is a section for 'Invata sa investesti' with a registration form (Name, Prenom, E-mail, Localitate) and a 'TRIMITE' button. To the right of the form is a small chart and the text 'Deschide gratuit un cont virtual'. Below the registration form is a section 'Alege-ti brokerul' with a small image of a person. At the bottom, there is a 'Breaking News' section with the text 'Presedintele Sibex: Este bine ca "dinozaurii" burselor au fost schimbati. Eu sunt pentru fuziune'. Below the news is a table of market data and a 'Jurnal bursier SIBEX' section.

EUR/USD_RON	MAR12	Simbol	Pret	Variatie	Pozitie deschisa	Valori
-0.0025	Ask 1.3120	DEDJIA_RON MAR12	12.760	-28	3.722	4.951
1.3118	Bid 1.3119	SIBGOLD FEB12	1.725.0	-0,6	3.766	1.502
		EUR/USD_RON MAR12	1.31180	-0.00250	626	1.283
				-0.18%		

- Imbunatatirea aplicatiei de tranzactionare SIBEX Demo prin:
 - Simplificarea procesului de deschidere a conturilor Demo (reducerea de la 17 la 4 a pasilor pentru deschiderea unui cont demo)
 - Automatizarea procesului de mentinere a cotatiilor cu ajutorul robotilor atat pe piata futures cat si pe optiuni.
 - Pozitionarea optiunii de cont demo pe prima pagina a site-ului SIBEX
- Realizarea si implementarea in pagina web a Simulatorului de tranzactionare SIBEX



- Dezvoltarea zonei de conversie a vizitatorilor pe pagina web www.sibex.ro prin optiunea “Alege-ti brokerul” (potentialul client poate folosi criteriile de selectie rapida - oras, piata, suma de bani, platform- pentru a alege cat mai repede brokerul potrivit).
- Dezvoltarea paginii Facebook Sibex
- Coordonarea campaniilor publicitare pentru produsele SIBEX in perioada Octombrie – Decembrie in mediile online (Ziarul Financiar, Hotnews, Business Magazin, Mediafax, Bursa)



- Activitati PR - comunicare noul brand, comunicare lansari de produse noi (DEFPR, SIBGOLD, SIBGOLD_ROM, EUR/USD, DEDJIA), comunicare program de tranzactionare nou (23:15), rapoarte zilnice de tranzactionare, interventii zilnice TMCTV.
- Organizarea seminarilor sustinute de SIBEX si a intalnirilor cu brokerii.

Practic in 2011 activitatea de marketing s-a axat in principal pe finalizarea rebrandingului SIBEX si a infrastructurii necesare pentru promovarea produselor SIBEX, demarandu-se totodata si primele proiecte publicitare concrete, urmand ca in 2012 sa fie propuse derularea unor proiecte ample de promovare si educare avand ca obiectiv final cresterea numarului de clienti activi.

Fondurile totale alocate activitatii de marketing in 2011 au insumat 151.000 lei.

3.3. Activitati si proiecte derulate in 2011

- Lansarea derivatelor pe actiunile Fondul Proprietatea
 - Odata cu listarea actiunilor FP pe piata BVB, SIBEX a lansat in 27 ianuarie 2011 contractul futures pe aceste actiuni (DEFPR) si optiunile pe acesta (OPDEFPR).
 - Initial SIBEX a anuntat lansarea lor incepand cu 1 februarie, insa datorita faptului ca BVB a anuntat lansarea aceluiasi produs mai devreme, data lansarii a fost devansata pentru 27 ianuarie (simultan cu inceperea tranzactionarii actiunilor FP la BVB).
 - Pe parcursul anului 2011 au fost tranzactionate 24.111 contracte futures DEFPR, iar incepand cu luna Februarie a fost admis SSIF BROKER ca Market Maker pe acest contract.
- Lansarea optiunilor binare
 - Acest proiect a fost implementat impreuna cu Dep. Dezvoltare si Produse Noi si Dep. IT si a implicat urmatoarele operatiuni:
 - Modificarea Regulamentului nr.4 SIBEX prin definirea optiunilor binare si a regulilor de tranzactionare pentru acestea.
 - Elaborarea specificatiilor noilor produse si inregistrarea lor la CNVM
 - Implementarea optiunilor binare in sistemul de tranzactionare
 - Prezentarea noilor produse catre brokeri si media
 - Elaborarea materialelor de prezentare a optiunilor binare (tutorial, brosure, meniu website)
 - Desi sunt produse relative simplu de inteles si tranzactionat, optiunile binare nu au generat rezultatele asteptate, in 2011 fiind tranzactionate doar 19 optiuni binare.
- Lansarea contractului futures pe petrol
 - Acest produs a fost implementat pentru a diversifica oferta de contracte futures pe active suport tranzactionate pe pietele international, in urma succesului inregistrat de contractul futures pe indicele DJIA.
 - Lansarea a avut loc in 28 martie 2011, iar volumul tranzactionat pana la finalul anului a fost de 8.992 contracte.
 - Pe acest contract au fost admisi pe parcursul anului 2011 ca Market Makeri SSIF Delta Valori Mobiliare, SSIF Broker si SSIF Tradeville.
- Lansarea contractelor futures pe 7 perechi valutare
 - Aceste produse au fost implementate la propunerea dlui Cristian Sima pentru a diversifica oferta de contracte futures pe active suport tranzactionate pe pietele international, in urma succesului inregistrat de contractul futures pe indicele DJIA.
 - Contractul EUR/USD_ROM a fost lansat la 18 aprilie, iar celelalte 6 (EUR/JPY_ROM, USD/JPY_ROM, EUR/CHF_ROM, EUR/GBP_ROM, USD/CHF_ROM, GBP/USD_ROM) au fost lansate in 12 septembrie.
 - Rulajul total cu noile produse futures pe perechi valutare lansate in 2011 a fost de 130.564 contracte, din care 99,5% s-au efectuat pe perechea EUR/USD_ROM.

- Reconfigurarea si relansarea contractului SIBGOLD
 - SIBEX avea la inceputul anului 2011 un contract futures pe Aur, cu marimea de 10 uncii (symbol SIBGOLD_ROM) precum si un contract cu simbolul SIBGOLD denumit in lei, cu marimea de 1 uncie, in sa cu pret de inchidere la scadenta in functie de cotaia aurului stabilita de BNR.
 - Contractul de 1 uncie SIBGOLD, a fost modificat astfel incat sa fie corelat cu piata internationala a aurului si cu contractul SIBGOLD_ROM (10 uncii): scadente in lunile pare, inchidere la scadenta la cotaia London Gold Market Fixing.
 - In anul 2011 rulajul pe contractul SIBGOLD a fost de 193.692 contracte ajungand la o cota de piata de 12%.
 - In principal, succesul acestui contract se datoreaza prezentei market makerilor: SSIF WBS Romania si SSIF Tradeville.
- Lansarea contractului futures Pachetul PHOENIX
 - Implementarea acestui produs nou s-a facut in urma propunerii dlui Cristian Sima cu scopul de a oferi investitorilor oportunitatea de a profita de pozitii Long de deteriorarea situatiei economice international (evolutia opusa intre indicele Dow Jones si Aur).
 - Lansarea contractului PHX a avut loc in 19 Septembrie 2011 si a avut inca de la inceput ca market maker pe SSIF WBS ROMANIA
 - In cele 3 luni in care a fost disponibil pentru tranzactionare, contractul PHX a generat un rulaj de 7.197 contracte.
- Lansarea optiunilor pe contractul futures DEDJIA_ROM
 - Acestea au fost lansate in octombrie 2011 ca urmare a succesului inregistrat de activul suport (contractul futures DEDJIA_ROM).
 - Intrucat aceste produse nu beneficiaza de market makeri si sunt mai complexe decat contractele futures, rulajele in 2011 au fost modeste: 15 contracte.
- Participarea la conferinta anuala Association of Futures Markets – Taipei, 6 martie 2011
 - In calitate de speaker, Darius Cipariu a participat in panelul “Central and East Europe Overview” prezentand stadiul de dezvoltare al pietei SIBEX.
- Dezvoltarea Simulatorului de tranzactionare impreuna cu Dep. IT si Dep. Marketing
 - Aceasta aplicatie permite oricarei persoane sa simuleze tranzactionarea pe piata SIBEX pe baza unor date reale de piata.
- Elaborarea si implementarea planului de masuri pentru remedierea aspectelor mentionate in Raportul de Control al CNVM derulat in luna iunie 2011.
- Mutarea sediului SIBEX
 - In urma deciziei Consiliului de Administratie, in perioada iulie – decembrie a fost pregatita si pusa in practica mutarea sediului SIBEX la noua locatie din Piata Aurel Vlaicu nr. 9 -10, et III
 - Impreuna cu Directorul General, Dep Juridic si Dep Marketing au fost identificate mai multe spatii pentru noul sediu SIBEX si a fost ales cel situat la adresa de mai sus, a fost elaborat si semnat contractul de inchiriere cu proprietarul spatiului (Univ. Romano – Germana).

- După semnarea contractului de închiriere, s-au efectuat demersurile de autorizare a noului sediu de către CNVM, demersuri finalizate în 17 decembrie 2011 cu aprobarea mutării sediului .
- În perioada de grație acordată de proprietar (octombrie – decembrie 2011), au fost efectuate amenajările necesare, s-a închiriat spațiu pentru gazduirea unei părți din echipamentele IT în centrul de date RDS, astfel încât, după obținerea autorizației de la CNVM s-a efectuat mutarea propriu-zisă a echipamentelor, mobilierului și personalului în noul sediu.
- Mutarea sediului s-a finalizat cu succes în cursul lunii ianuarie 2012, din punct de vedere tehnic, legal și organizatoric neexistând nici un fel de disfuncționalități.
- Prelungirea programului de tranzacționare
 - Această măsură a fost implementată începând cu luna Septembrie 2011 cu scopul de a oferi investitorilor posibilitatea de a tranzacționa produsele internaționale (indicele Dow Jones, Aur, petrol, perechile valutare) pe toată perioada în care bursele din SUA sunt deschise.
 - Efectele acestei măsuri au fost pozitive, peste 30% din rulajul pieței SIBEX fiind generat pe finalul sesiunilor de tranzacționare (între orele 19:00 și 23:15)
 - Implementarea acestei măsuri a presupus obținerea de la CNVM a aprobărilor necesare pentru prelungirea programului și implementarea împreună cu Casa de Compensare a sistemului de închidere automată a pozițiilor deschise pe piața SIBEX.
- Modificarea Regulamentelor pieței la vedere și ATS
 - Modificările au fost elaborate de către Dep. Emitenți și au fost transmise spre aprobare către CNVM
- Continuarea activității educaționale și de formare profesională
 - Pe parcursul lui 2011 s-au organizat 3 serii de curs ASIF, 2 serii de curs Control Intern și 1 serie de curs privind Adecvarea Capitalului precum și 4 serii de cursuri atestare broker în orașele Sibiu și București.
 - Pentru atragerea de noi clienți SIBEX a susținut cursuri și seminarii de inițiere în tranzacționare pe piața bursieră în orașele: București, Sibiu, Cluj-Napoca, Pitești, Oradea, Timișoara și Alba-Iulia, evenimente la care au participat aproximativ 400 de persoane.
 - S-a organizat programul de Formare Profesională la care au participat 275 de specialiști pe piața de capital.

4. Situația veniturilor și cheltuielilor SIBEX

4.1. Venituri

Veniturile SIBEX în 2011 au fost în sumă de 2.393.189,53 lei, în scădere cu 21.5% față de anul anterior.

Distribuția veniturilor pe capitolele principale este detaliată în tabelul de mai jos:

Nr	Categorie Venit	2011	2010	Variatie 2011 - 2010	Variatie %
1	Comisioane tranzactionare piata derivate	1.089.979,31	1.145.042,06	- 55.062,75	- 4,81 %
2	Comisioane tranzactionare piata spot	91,322.08	67,944.16	23.377,92	34,41 %
3	Tarife aferente pietei spot	24,596.73	51,612.91	- 27,016.18	- 52,34 %
4	Taxe conectare intermediari la sistemul de tranzactionare	451.020,71	375.404,95	75.615,76	20,14 %
5	Tarife cursuri	48.408,75	58.626,64	- 10.217,89	- 17,43 %
6	Vanzare software	0.00	108,288.39	- 108,288.39	-100.00 %
7	Vanzare date vendori	119,166.74	103,091.68	16,075.06	15.59 %
8	Productie software	0.00	47,380.00	- 47,380.00	-100.00 %
9	Subventii pt absolventi	3,698.00	11,767.00	-8,069.00	-68.57 %
10	Vanzare consultanta	0.00	109,798.90	-109,798.90	-100.00 %
11	Venit din refacturare utilitati	44,400.36	38,894.72	5,505.64	14.15 %
12	Alte venituri exploatare	7,750.02	26,020.33	-18,270.31	-70.21 %
13	Dobanzi depozite	501,318.39	450,480.08	50,838.31	11.29 %
14	Venit din diferente de curs	11,528.44	11,274.93	253.51	2.25 %
15	Dividende incasate	0.00	445,455.00	-445,455.00	-100.00 %
16	TOTAL VENITURI	2,393,189.53	3,051,081.75	-657,892.22	-21.56 %

Clasamentul veniturilor SIBEX in functie de ponderea lor in total venituri este redat mai jos:

Nr	Categorie venit	Pondere in total venituri 2011	Pondere in total Venituri 2010
1	Comisioane tranzactionare piata derivate	45.54 %	37.53 %
2	Dobanzi depozite	20.95 %	14.76 %
3	Taxe conectare intermediari la sistemul de tranzactionare	18.85 %	12.30 %
4	Vanzare date vendori	4.97 %	3.38 %
5	Comisioane tranzactionare piata spot	3.81 %	2.23 %
6	Tarife cursuri	2.03 %	1.92 %
7	Venit din refacturare utilitati	1.86 %	1.27 %
8	Tarife aferente pietei spot	1.03 %	1.70 %
9	Venit din diferente de curs	0.48 %	0.37 %
10	Alte venituri exploatare	0.32 %	0.85 %
11	Subventii pt absolventi	0.16 %	0.39 %
12	Vanzare software	0.00 %	3.55 %
13	Productie software	0.00 %	1.55 %
14	Vanzare consultanta	0.00 %	3.60 %
15	Dividende incasate	0.00 %	14.60 %

Dupa cum se observa, in 2011 peste 90% din venituri au provenit din 4 surse principale: comisioane derivate, dobanzi depozite, taxe de conectare intermediari si vanzare de date catre vendori, restul categoriilor de venituri avand un aport de sub 10%.

Concluzie: scaderea cu 665.000 lei a veniturilor se datoreaza in faptului ca in 2011 nu s-au mai regasit venituri de tipul dividende, productie software si vanzare consultanta care in 2010 au insumat circa 663.000 lei. Evolutia cumulate a celorlalte capitole de venituri a condus in final la atingerea unui nivel similar cu cel inregistrat in anul precedent.

4.2. Cheltuieli

Suma totala a cheltuielilor efectuate de SIBEX in 2011 a fost de 2.989.121,11 lei, in crestere cu 6,25 % fata de anul 2010.

Distributia cheltuielilor pe capitolele principale este detaliata in tabelul de mai jos:

Nr	Categorie Cheltuiala	2011	2010	Variatie 2011 - 2010	Variatie %
1	Salarii angajati + viramante salarii	677,615.00	620,106.00	57,509.00	9.27 %
2	Tichete de masa + tichete cadou	40,235.84	34,164.96	6,070.88	17.77 %
3	Salarii conducatori + viramente	553,345.00	493,876.00	59,469.00	12.04 %
4	Indemnizatii administratori + viramente indemnizatii	236,584.00	239,179.00	-2,595.00	-1.08 %
5	Asistenta juridica	17,856.20	19,901.80	-2,045.60	-10.28 %
6	Consultanti diversi	52,508.00	0.00	52,508.00	-
7	Auditori externi	10,300.00	8,800.00	1,500.00	17.05 %
8	Auditori interni	19,500.00	24,000.00	-4,500.00	-18.75 %
9	Auditori IT	15,683.40	0.00	15,683.40	-
10	Taxe CNVM	131,420.15	136,528.67	-5,108.52	-3.74 %
11	Alte taxe	6,754.14	4,174.86	2,579.28	61.78 %
12	Cota TVA fara drept deducere	95,507.04	93,351.42	2,155.98	2.30 %
13	Taxe Registru Comertului	11,068.90	12,326.55	-1,257.65	-10.20 %
14	Chirii	205,982.53	198,231.46	7,751.07	3.91 %
15	Deplasari	138,790.07	11,518.88	127,271.19	1,104.89 %
16	Reclama + marketing	156,557.02	76,293.32	80,263.70	105.20 %
17	Linii internet	8,076.35	2,609.67	5,466.68	209.48 %
18	Telefoane	12,217.51	18,346.03	-6,128.52	-33.40 %
19	Posta + comis bancare	13,830.91	18,464.65	-4,633.74	-25.10 %
20	Licente	130,872.00	257,460.72	-126,588.72	-49.16 %
21	Amortizare	94,894.11	90,689.82	4,204.29	4.64 %
22	Asigurari	15,026.40	8,336.80	6,689.60	80.24 %
23	Protocol	25,846.88	33,662.35	-7,815.47	-23.21 %
24	Utilitati	76,602.85	68,284.69	8,318.16	-12.18 %
25	Cotizatii organizatii profil	23,094.90	4,107.30	18,987.60	462.29 %
26	Combustibili	10,022.11	12,534.11	-2,512.00	-20.04 %
27	Piese schimb	10,306.65	14,970.01	-4,663.36	-31.15 %
28	Obiecte inventar+consumabile	21,414.00	16,749.72	4,664.28	27.84 %
29	Prestari servicii diverse	54,755.87	49,383.46	5,372.41	10.88 %
30	Cheltuieli diferite curs	15,291.37	19,026.14	-3,734.77	-19.62 %
31	Alte cheltuieli	35,240.58	25,379.22	9,861.36	38.85 %
32	Listare SIBEX	0	68,911.55	-68,911.55	-100.00 %
33	Pregatire profesionala personal	2,345.5	25,325.04	-22,979.54	-90.73 %
34	Cheltuieli cu active cedate	0	106,664.39	-106,664.39	-100.00 %
35	Provizioane litigii	63,276.00	0	63,276.00	-
36	Provizioane pt. creante incerte	6,299.83	0	6,299.83	-
37	TOTAL	2.989.121,11	2.813.358,59	175.762.52	6.25 %

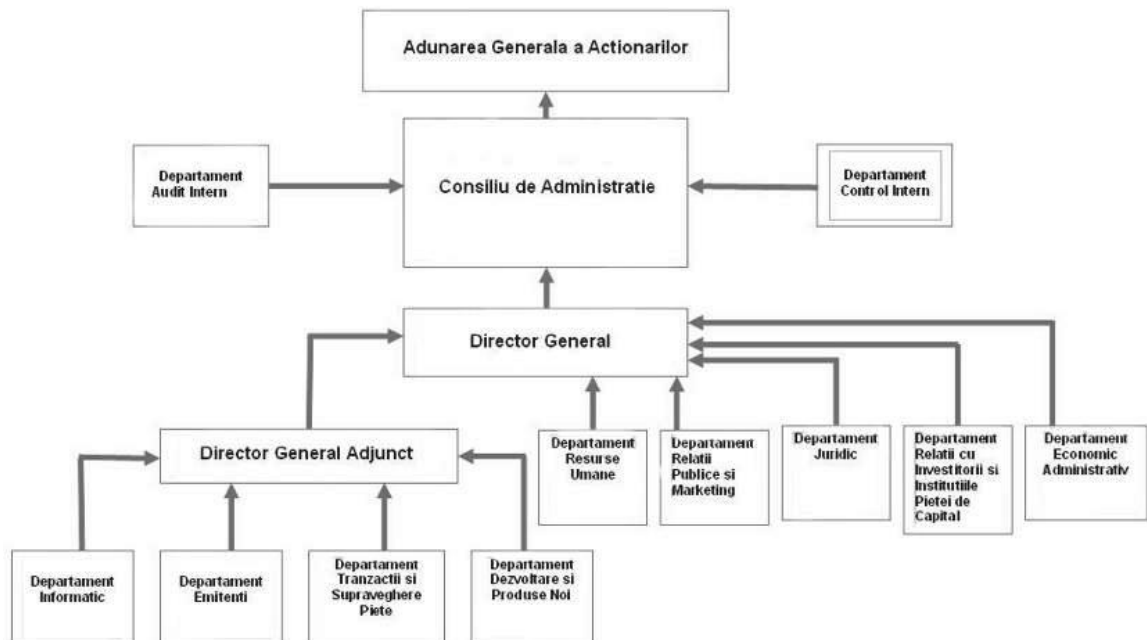
Clasamentul cheltuielilor SIBEX in functie de ponderea lor in total cheltuieli este redat mai jos:

Nr	Categorie cheltuiuala	Pondere in total cheltuieli 2011	Pondere in total cheltuieli 2010
1	Angajati	22.67 %	23.25 %
2	Conducatori	18.51 %	17.55 %
3	Administratori	7.91 %	8.5 %
4	Chirii	6.89 %	7.05 %
5	Reclama si marketing	5.23 %	2.71 %
6	Deplasari	4.64 %	0.41 %
7	Taxe CNVM	4.39 %	4.85 %
8	Licente	3.37 %	9.15 %
9	Auditori si consultanti	3,28%	1.87 %
10	TVA fara deducere	3.19 %	3.32 %
11	Amortizari	3.17 %	3.22 %
12	Utilitati	2.56 %	2.43 %
13	Provizioane	2,32 %	0 %
14	Altele	11.87 %	15.69 %

Dupa cum se observa, in 2011 49% din cheltuieli au avut ca destinatie fondul de salarii pentru angajati, conducatori si administratori, circa 17% s-au alocat pentru chirii, marketing si deplasari, iar taxele CNVM, licentele si costurile cu diversii consultanti si auditori au insumat inca 11%.

5. Structura functionala a operatorului de piata

5.1. Organigrama



5.2. Conducatorii

Conform reglementarilor CNVM, coordonarea activitatii trebuie sa fie asigurata de 2 conducatori.

In 2011 conducatorii SIBEX au fost:

- Teodor Ancuta – Director general (ianuarie – mai)
- Dan Simionescu – Director general (iunie – decembrie)
- Darius Cipariu – Director general adjunct (ianuarie – decembrie)

Atributiile conducatorilor precum si conditiile in care aceste atributii pot fi delegate sunt prevazute in actul constitutiv, Regulamentele SIBEX si CNVM precum si in contractele de mandat ale acestora.

Actul constitutiv al SIBEX

Art. 44

(1) Conducătorul poate delega unor angajați ai societății, prin decizie, o parte a atribuțiilor sale sau dreptul de semnătură cu caracter temporar sau permanent.

Regulamentul nr. 1 privind organizarea si functionare SC SIBEX SA

Art. 27

(1) Conducerea efectivă a S.C. SIBEX S.A. este asigurată de către Directorul General și Directorul General Adjunct, care au calitatea de conducători în conformitate cu reglementările C.N.V.M. **(2)** Consiliul de Administrație al S.C. SIBEX S.A. numește Directorul General și Directorul General Adjunct, ale căror atribuții sunt stabilite prin Regulamentele nr. 3, nr. 6 și nr. 7 ale societății, prin decizia de numire și fișa postului.

(9) Directorul General poate delega Directorului General Adjunct sau altor angajati ai societatii, prin decizie, o parte a atributiilor sale sau dreptul de semnatura, cu caracter temporar. Decizia va mentiona expres limitele delegarii.

(10) În caz de indisponibilitate temporara, Directorul General este suplinut de catre Directorul General Adjunct, iar în lipsa acestuia din urma, de o alta persoana desemnata prin decizia Directorului General.

5.3. Personalul executiv

Departamentele SIBEX

In 2011 activitatea in cadrul SIBEX s-a desfasurat in urmatoarele departamente:

- Departamentul Tranzactii si Supraveghere
 - Radu Balbaie
 - Cristina Padure

- Departamentul Marketing si Relatii Publice
 - Ovidiu Petru
 - Andreea Stoica
 - Decebal Todarita
 - Roxana Munteanu

- Departamentul Informatic
 - Ionel Padure
 - Ovidiu Bucsa
 - Andrei Munteanu

- Departamentul Dezvoltare si Prognose Noi
 - Denis Farima

- Departamentul Juridic
 - Oana Lupean

- Departamentul Relatii cu Investitorii si Institutiile Pietei de Capital
 - Cristina Neamtu
 - Denis Farima
 - Simona Rosca
 - Decebal Todarita

- Departamentul Control Intern
 - Florin Oprea
 - Ioan Aleman

- Departament Economic Administrativ
 - Tatiana Vanatoru
 - Popa Claudiu

- Mihai Rebeaga

- Departament emitenti
 - Bacila Adina
 - Simona Rosca

6. Principalele rezultate ale activitatii de control la nivelele structurii organizatorice

In urma derularii de catre Departamentul de Control Intern a planului de control al activitatii desfasurate in cadrul departamentelor din structura organizatorica a societatii si ca urmare a misiunii de control derulata de CNVM in luna iunie 2011, a fost elaborat si aprobat de catre Consiliul de Administratie un plan de implementare a masurilor de remediere a aspectelor sesizate in urma acestor controale.

Tot ca urmare a operatiunilor mentionate mai sus au fost actualizate Codul de Conduita Etica al SIBEX cu prevederi specifice referitoare la clasificarea informatiilor utilizate in cadrul societatii, la regimul de gestionare a acestora si reguli de acces in cadrul societatii precum si Procedura de securitate a sistemelor informatice. De asemenea, a rezultat necesitatea actualizarii unor proceduri de lucru in cadrul unor departamente ale societatii in conformitate cu modificarile activitatilor specifice respectivelor departamente.

De asemenea, in urma operatiunii de auditare anuale a sistemelor informatice desfasurata in 2011 de catre CCT Consulting, s-au receptionat recomandarile echipei de audit si s-a demarat procesul de implementare a acestora in vederea imbunatatirii masurilor de securitate a respectivelor sisteme.

7. Alte aspecte importante in activitatea societatii

7.1. Litigii in care a fost implicata societatea in 2011

I. Dosar nr. 15131/206/2011 Tribunalul Sibiu:

- **Reclament** Teodor Ancuța
- **Pârât** S.C. SIBEX-SIBIU STOCK EXCHANGE S.A.
- **Obiectul procesului:** pretenții (contravaloarea a 12 indemnizații conform contractului de administrație)
- **Stadiu** – in curs

II. Dosar nr. 2335/85/2011 Tribunalul Sibiu:

- **Reclamant:** W.K. GROUP S.R.L. și Vaidescu Nicolae
- **Pârât:** S.C. SIBEX-SIBIU STOCK EXCHANGE S.A.
- **Obiectul procesului:** Ordonanță președțială (suspendarea provizorie a hotărârilor A.G.E.A. și A.G.O.A. din 29.04.2011)
- **Stadiu** – finalizat cu hotararea Curtii de Apel privind anularea Ordonantei Presedentiale

III. Dosar nr. 2336/85/2011 Tribunalul Sibiu:

- **Reclamant:** W.K. GROUP S.R.L. și Vaidescu Nicolae
- **Pârât:** S.C. SIBEX-SIBIU STOCK EXCHANGE S.A.
- **Obiectul procesului:** Acțiune în anulare (anulare hotărâri A.G.E.A. și A.G.O.A. din 29.04.2011)
- **Stadiu** – in curs

IV. Dosar nr. 3032/85/2011 Tribunalul Sibiu:

- Petent: S.C. SIBEX-SIBIU STOCK EXCHANGE S.A.
- Intimat: Oficiul Registrul Comerțului de pe lângă Tribunalul Sibiu
- Obiectul procesului: Plângere împotriva rezoluției directorului O.R.C.
- Stadiu – finalizat cu respingerea plangerii

7.2. Schimbari administrative

- Schimbari in CA
 - Aprilie 2011 – AGOA a aprobat revocarea Consiliului de Administratie SIBEX (Teodor Ancuta, Simionescu Dan, Filimon Gabriel, Ionescu Anton si Bogdan Ivan) si numirea unui nou Consiliu de Administratie (Cristian Sima, Paul Miclaus, Dan Simionescu, Gabriel Filimon, Alexandru Gaitan)
- Schimbari in conducerea executiva
 - Mai 2011 – Directorul General al societatii, dl. Teodor Ancuta a fost revocat, in locul lui fiind numit dl. Dan Simionescu.
- Schimbarea sediului societatii
 - Noiembrie – AGOA aproba schimbarea sediului societatii la noua adresa: Sibiu, P-ta Aurel Vlaicu nr 9 – 10, et III
- Desfiintarea punctului de lucru de la Bucuresti
 - Noiembrie – AGOA aproba desfiintarea punctului de lucru din Bucuresti.

Sibiu 2012

Conducatori

Dan Simionescu

Darius Cipariu